


|   |  |  |
|---|--|--|
|  | <b>PROCEDIMIENTO PARA<br/>INGRESO Y SALIDA<br/>DE PERSONAS A LA<br/>GRANJA</b> | <b>Código: RO-PR-PE-002</b>                  |
|   |  | <b>Versión: 02</b>                           |
|   |  | <b>Fecha de Emisión:<br/>Septiembre 2021</b> |
|   |  | <b>Página: Página 1 de 2</b>                 |

## **OBJETIVO.**


Establecer el protocolo de bioseguridad para el ingreso y salida de personas a las granjas de pollo de engorde.

## **ALCANCE.**

A todas las personas que vayan a ingresar a la granja.

## **DISPOSICIONES GENERALES.**


1. Toda visita que ingrese a la granja de pollo de engorde no debe haber tenido contacto directo con animales de otras empresas, incluyendo aves de corral y ornamentales, así como también vacas, cerdos, caballos, cabras, ovejas; durante un **lapso de tiempo mínimo de 48 horas**.
2. Toda persona que ingrese debe quedar registrada en el libro o registro de visitas de la granja.
3. Está prohibido el ingreso de aves, huevos o derivados avícolas.
4. Todo el personal que labore en la granja tiene prohibido mantener en sus casas aves domésticas, ornamentales o silvestres de cualquier tipo. Se verificará el cumplimiento de esta norma con visitas periódicas a las casas del personal, por parte de la empresa.
5. La ducha sanitaria, previo ingreso, debe ser obligatoria para todas las personas que ingresen a la granja.
6. Los trabajadores deberán tener ropa para ingresar a la granja.
7. Los visitantes (técnica-suplementos) deben tomar la ducha al salir de la granja.

|   |  |  |
|---|--|--|
|  | <b>PROCEDIMIENTO PARA<br/>INGRESO Y SALIDA<br/>DE PERSONAS A LA<br/>GRANJA</b> | <b>Código: RO-PR-PE-002</b>                  |
|   |  | <b>Versión: 02</b>                           |
|   |  | <b>Fecha de Emisión:<br/>Septiembre 2021</b> |
|   |  | <b>Página: Página 2 de 2</b>                 |

## PROCEDIMIENTO.

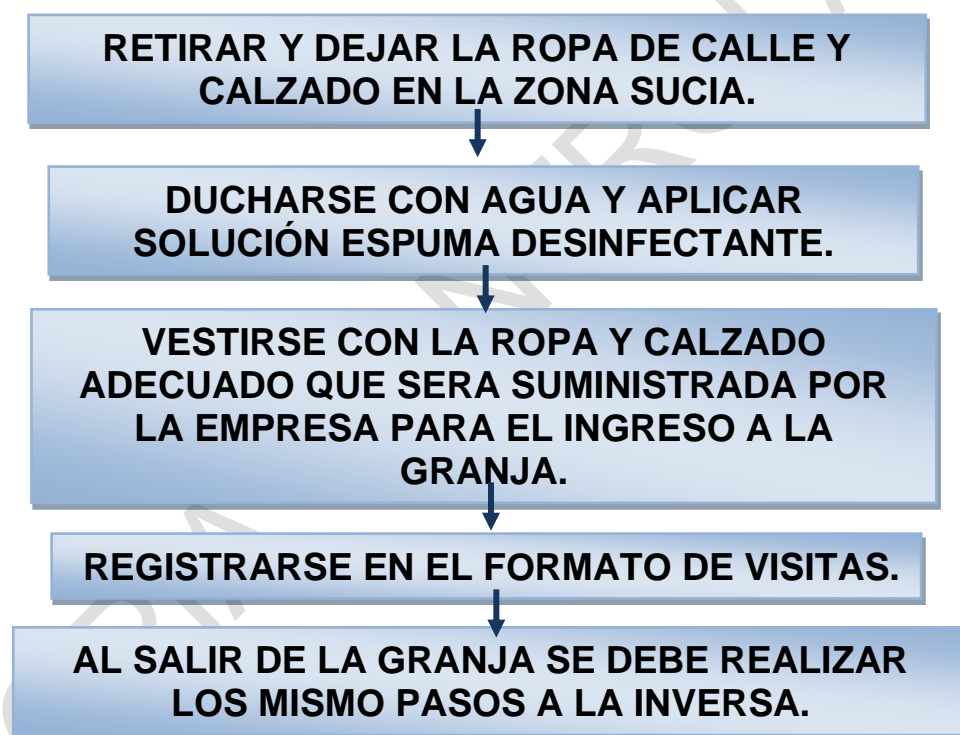
| PROCESO.                        | DESCRIPCIÓN.  |
|---------------------------------|---|
| 1. <b>Entrada a la granja.</b>  | La persona que desee ingresar a la granja debe pasar por el filtro sanitario que se ubica en la portería de la granja, que consta de una zona sucia, zona intermedia y después una zona limpia. |
| 2. <b>Paso zona sucia.</b>      | En este recinto debe dejar la ropa de calle, el calzado y objetos personales que no son permitidos ingresar.  |
| 3. <b>Paso zona intermedia</b>  | Debe tomar un baño con agua y utilizando jabón espumante desinfectante, aplicando en todo el cuerpo incluyendo el cabello.  |
| 4. <b>Paso zona limpia.</b>     | Una vez bañado, se debe pasar a la zona limpia donde se debe vestir con ropa y calzado adecuado para transitar en el interior de la granja.   |
| 5. <b>Llenado del registro.</b> | La persona debe llenar el registro de visitas para llevar un control de éstas en la granja  |
| 6. <b>Salida de la granja.</b>  | Al salir de la granja se debe realizar el mismo procedimiento de ingreso, pero a la inversa.  |
| 7. <b>Lavado de dotación.</b>   | El lavado de la dotación se debe realizar constantemente de acuerdo a su uso por el empleado encargado.   |

Ver anexo B, C y D


|   |  |  |
|---|--|--|
|  | <b>PROCEDIMIENTO PARA<br/>INGRESO Y SALIDA<br/>DE PERSONAS A LA<br/>GRANJA</b> | <b>Código: RO-PR-PE-002</b>                  |
|   |  | <b>Versión: 02</b>                           |
|   |  | <b>Fecha de Emisión:<br/>Septiembre 2021</b> |
|   |  | <b>Página: Página 3 de 2</b>                 |

## Anexo B

### INTRUCCIONES PARA EL INGRESO A LA GRANJA





|   |   |  |
|---|---|--|
|  | <p><b>PROCEDIMIENTO PARA<br/>INGRESO Y SALIDA<br/>DE PERSONAS A LA<br/>GRANJA</b></p> | <b>Código: RO-PR-PE-002</b>                  |
|   |   | <b>Versión: 02</b>                           |
|   |   | <b>Fecha de Emisión:<br/>Septiembre 2021</b> |
|   |   | <b>Página: Página 5 de 2</b>                 |

## Anexo D

### Batería sanitaria

